

Slik tar ut batteriene:




1 Skru løs låseringen lengst inn på batterikontakten til den er helt løs.




2 Dra kontakten forsiktig ut til den løsner helt fra batteriet.




3 Stikk hånden inn under batteriet og kjenn etter klemmen med fingrene (se bilde under). Klem til og dra batteriet forsiktig ut.



4 Fortsett å dra batteriet helt ut til av holderen. Hånder batteriet varsomt.



5 På undersiden av batteriet finns det en klemme som håller det på plass i sin holder. For å ta ut batteriet må klemmen trykkes inn.



6 Du kan kjøre din Eloflex med kun ett batteri uten problem. Vær oppmerksom på at kjørelengden halveres og at du må lade oftere.